



CATÁLOGO DE PLANOS

OFICINAS

Oficinas para tu emprendimiento



desde

23m²



2 - 4

Personas



2
ÚLTIMAS
UNIDADES

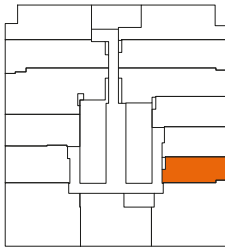


VISTA A LOOK & FEEL 1



Apto para consultorio odontológico

203 al 903 | 1103 al 2003



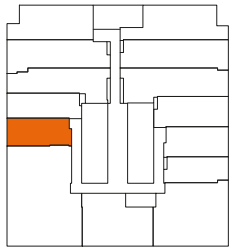
Look & Feel 1

Ca. Aldebarán

*Los planos son referenciales. Los acabados podrían variar según disponibilidad. El metraje es aproximado.



307, 707, 907, 1107, 1307, 1507, 1707, 1907



Look & Feel 1

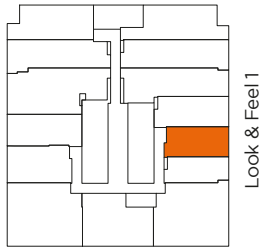
Ca. Aldebarán

*Los planos son referenciales. Los acabados podrían variar según disponibilidad. El metraje es aproximado.



VISTA A LOOK & FEEL 1

202 al 902 | 1102 al 2002



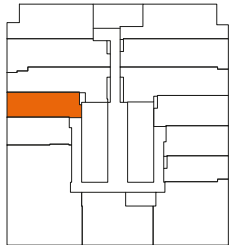
Ca. Aldebarán

*Los planos son referenciales. Los acabados podrían variar según disponibilidad. El metraje es aproximado.



ÚLTIMAS UNIDADES

308, 508, 708, 908, 1108, 1308, 1508, 1708, 1908



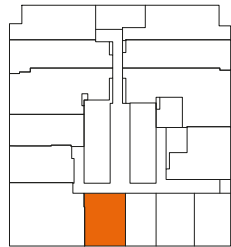
Look & Feel 1

Ca. Aldebarán

*Los planos son referenciales. Los acabados podrían variar según disponibilidad. El metraje es aproximado.



Oficina 1002



Look & Feel 1

Ca. Aldebarán

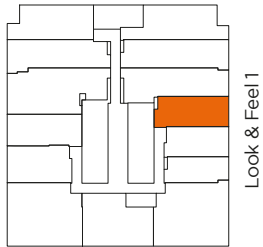
*Los planos son referenciales. Los acabados podrían variar según disponibilidad. El metraje es aproximado.



VISTA A LOOK & FEEL 1



201 al 901 | 1101 al 2001



Look & Feel 1

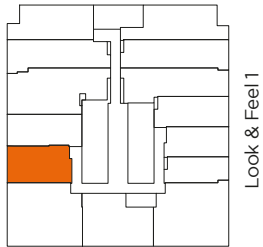
Ca. Aldebarán

*Los planos son referenciales. Los acabados podrían variar según disponibilidad. El metraje es aproximado.

2
ÚLTIMAS
UNIDADES



207, 407, 607, 807, 1004, 1207, 1407, 1607, 1807, 2007



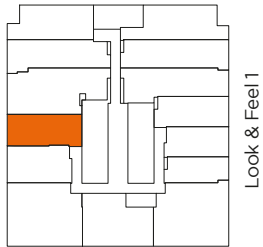
Look & Feel 1

Ca. Aldebarán

*Los planos son referenciales. Los acabados podrían variar según disponibilidad. El metraje es aproximado.




208, 408, 608, 808, 1005, 1208, 1408, 1608, 1808, 2008

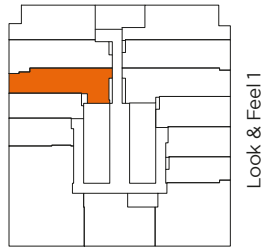


Look & Feel 1

Ca. Aldebarán



310, 510, 710, 910, 1110, 1310, 1510, 1710, 1910



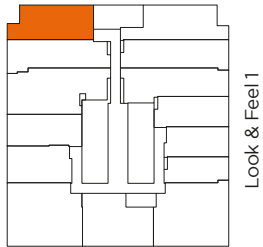
Look & Feel 1

Ca. Aldebarán

*Los planos son referenciales. Los acabados podrían variar según disponibilidad. El metraje es aproximado.



214 al 914 | 1011, 1114 al 2014



Ca. Aldebarán

*Los planos son referenciales. Los acabados podrían variar según disponibilidad. El metraje es aproximado.

Oficinas para tu crecimiento



desde

42m²



5 - 8

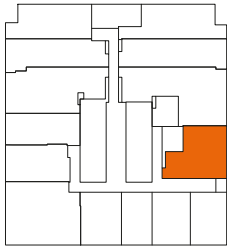
Personas

team work





Oficina 1001



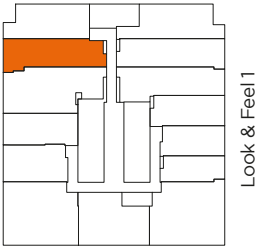
Look & Feel 1

Ca. Aldebarán

*Los planos son referenciales. Los acabados podrían variar según disponibilidad. El metraje es aproximado.



212 al 912 | 1009, 1112 al 2012



Look & Feel 1

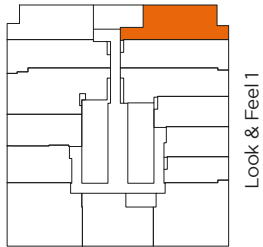
Ca. Aldebarán

*Los planos son referenciales. Los acabados podrían variar según disponibilidad. El metraje es aproximado.



VISTA A LOOK & FEEL 1

213 al 913 | 1010, 1113 al 2013



Look & Feel 1

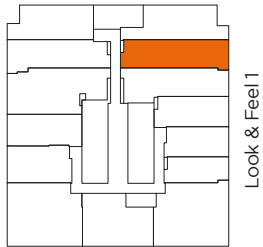
Ca. Aldebarán

*Los planos son referenciales. Los acabados podrían variar según disponibilidad. El metraje es aproximado.



VISTA A LOOK & FEEL 1


211 al 911 | 1008, 1111 al 2011



Look & Feel 1

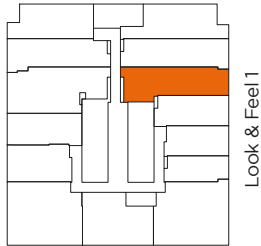
Ca. Aldebarán

*Los planos son referenciales. Los acabados podrían variar según disponibilidad. El metraje es aproximado.



VISTA A LOOK & FEEL 1

209 al 909 | 1109 al 2009



Look & Feel 1

Ca. Aldebarán

*Los planos son referenciales. Los acabados podrían variar según disponibilidad. El metraje es aproximado.

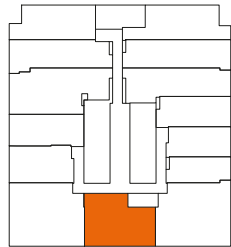


VISTA A ALDEBARÁN



Apto para **consultorio odontológico**

205 al 905 | 1105 al 2005



Look & Feel 1

Ca. Aldebarán

*Los planos son referenciales. Los acabados podrían variar según disponibilidad. El metraje es aproximado.

Oficinas para grandes equipos



desde

62m²

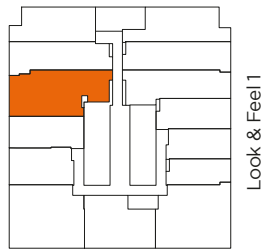


9 - 13

Personas



210, 410, 610, 810, 1007, 1210, 1410, 1610, 1810, 2010



Ca. Aldebarán

ÚLTIMAS UNIDADES

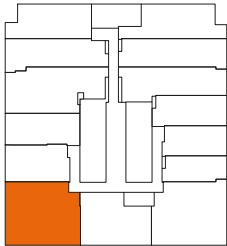


VISTA A ALDEBARÁN



Apto para consultorio odontológico

206, 406, 606, 806, 1003, 1206, 1406, 1606, 1806, 2006



Look & Feel 1

Ca. Aldebarán

*Los planos son referenciales. Los acabados podrían variar según disponibilidad. El metraje es aproximado.



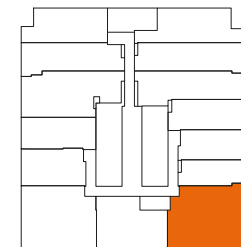
VISTA A LOOK & FEEL 1

VISTA A ALDEBARÁN



Apto para consultorio odontológico

204 al 904 | 1104 al 2004



Look & Feel 1

Ca. Aldebarán

*Los planos son referenciales. Los acabados podrían variar según disponibilidad. El metraje es aproximado.



VISTA A LOOK & FEEL 1

Oficina 1006



Look & Feel 1

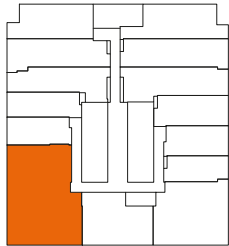
Ca. Aldebarán

*Los planos son referenciales. Los acabados podrían variar según disponibilidad. El metraje es aproximado.

ÚLTIMAS UNIDADES



306, 506, 706, 906, 1106, 1306, 1506, 1706, 1906



Look & Feel 1

Ca. Aldebarán

*Los planos son referenciales. Los acabados podrían variar según disponibilidad. El metraje es aproximado.

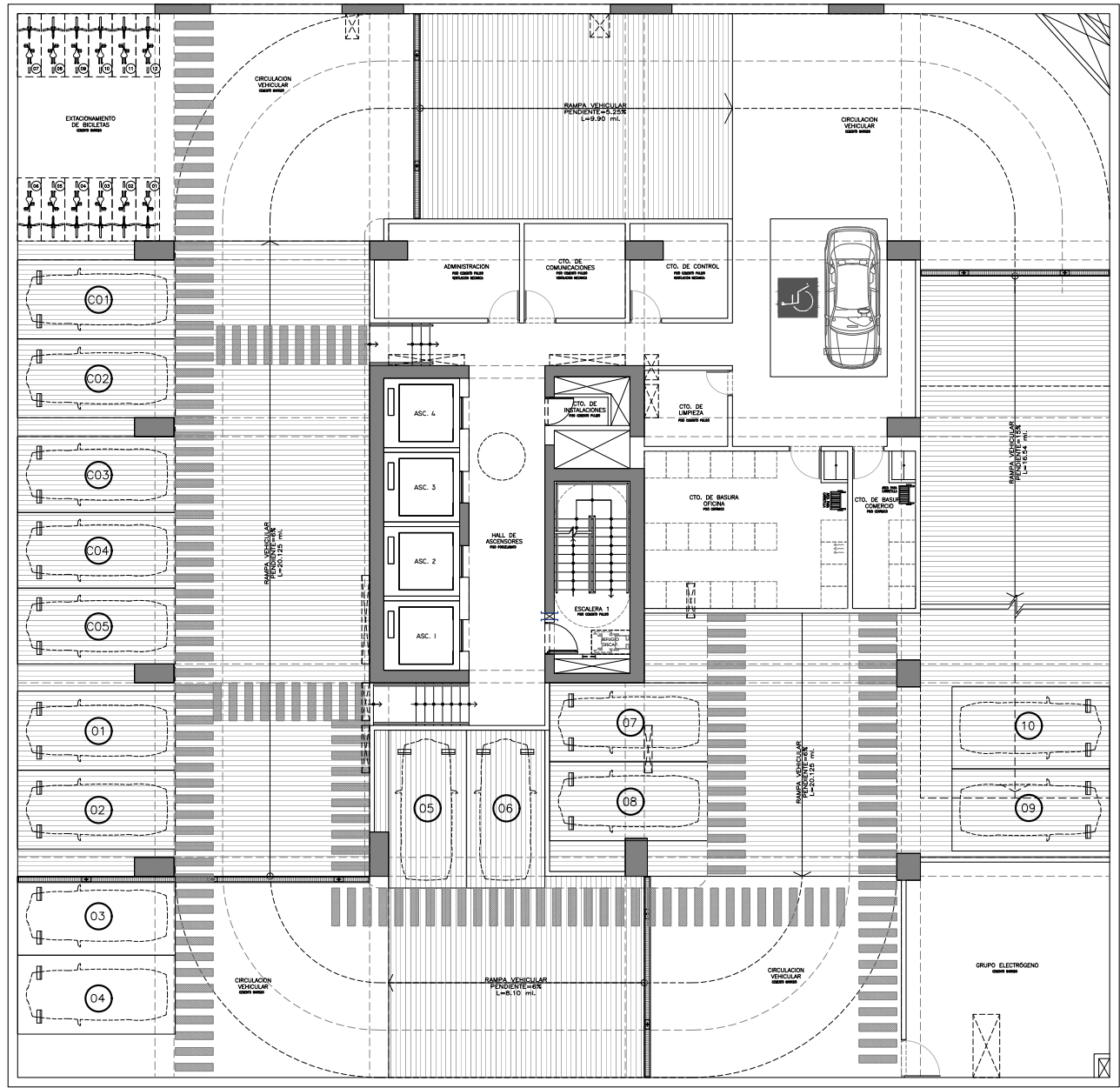
- 1** INGRESO
- 2** LOBBY
- 3** HALL DE ASCENSORES
- 4** LACTARIO
- 5** SALA DE REUNIONES
- 6** SALÓN MÚLTUSOS 1
- 7** SALÓN MÚLTUSOS 2
- 8** TERRAZA SUM
- 9** LOCAL COMERCIAL 1
- 10** LOCAL COMERCIAL 2
- 11** SERVICIOS HIGIÉNICOS



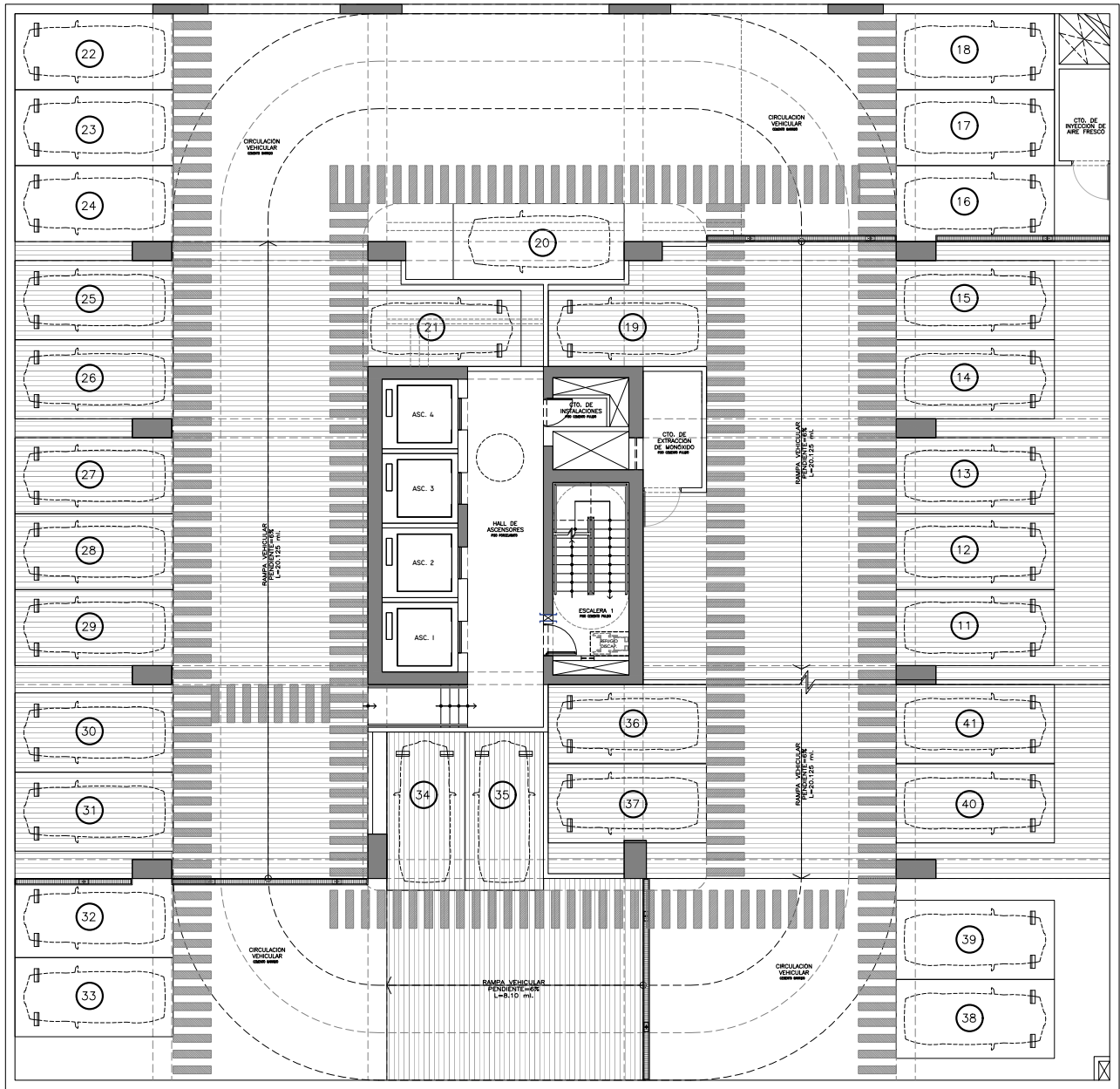
*Los planos son referenciales. Los acabados podrían variar según disponibilidad. El metraje es aproximado.

- 1 TERRAZA C/ FOGATA**
- 2 COMEDOR**
- 3 HALL DE ASCENSORES**
- 4 SERVICIOS HIGIÉNICOS**
- 5 SALA DE REUNIONES**
- 6 SALÓN MÚLTUSOS**
- 7 SALA DE REUNIONES**
- 8 TERRAZA AZOTEA**

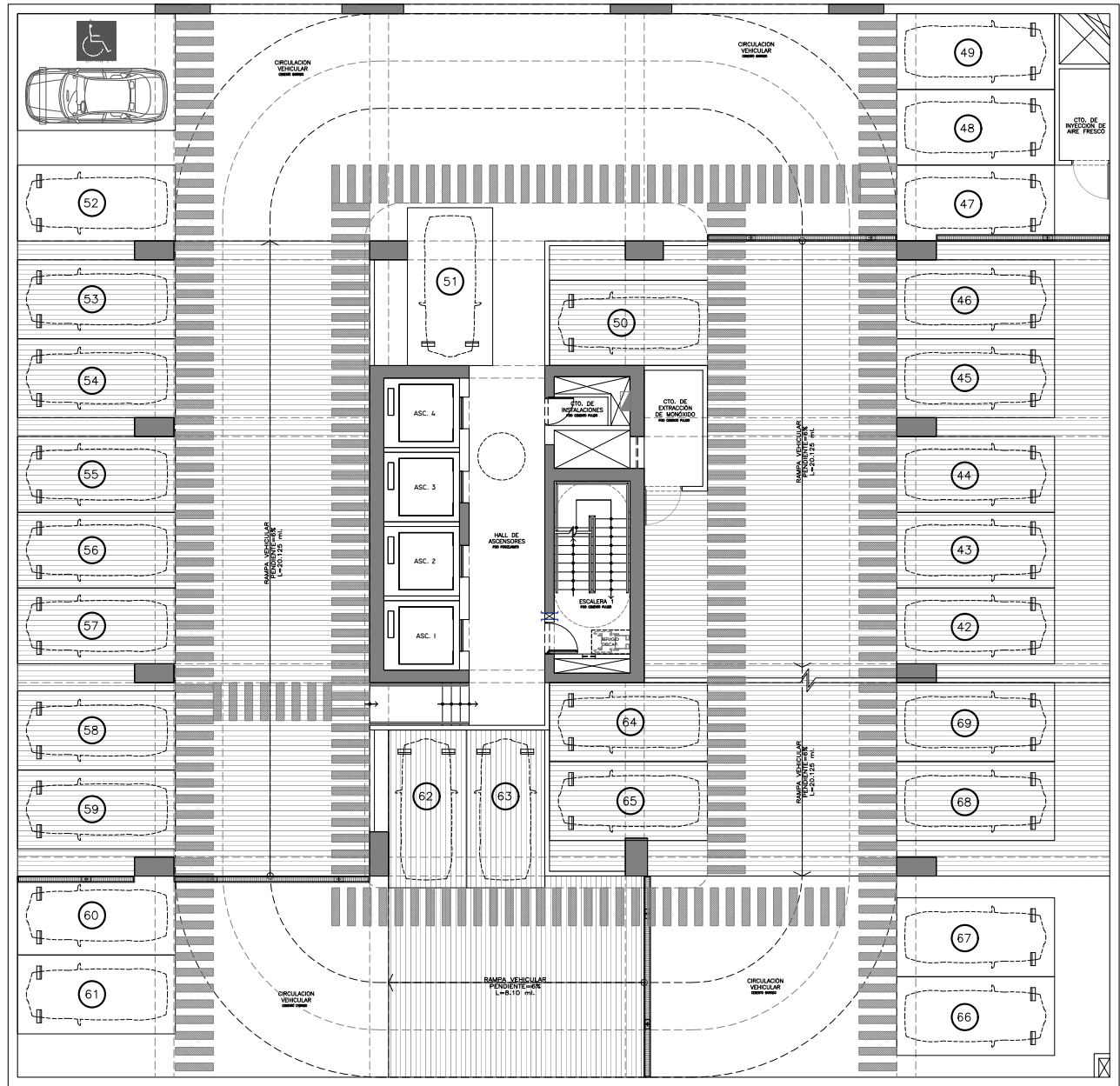




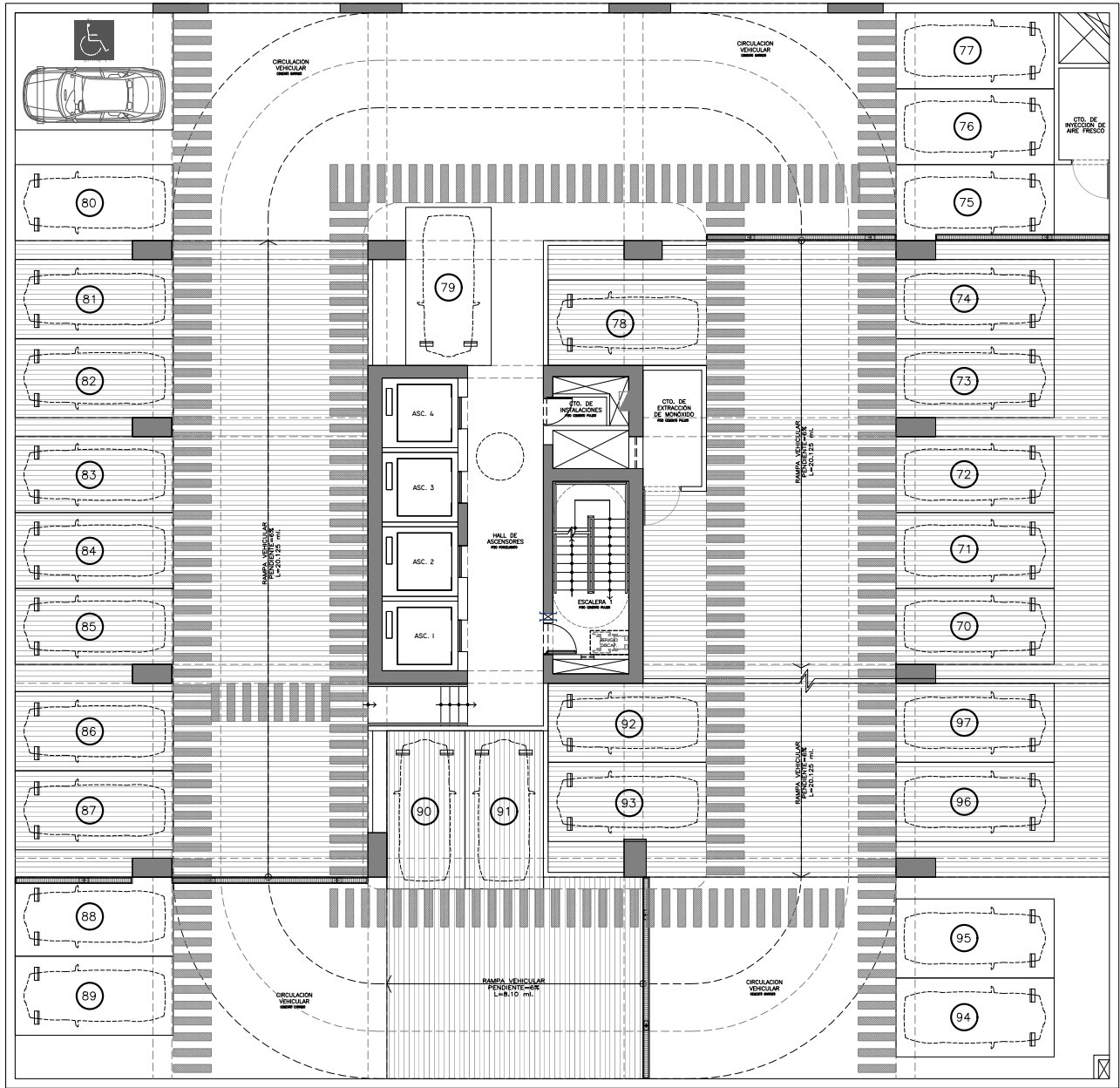
*Los planos son referenciales. Los acabados podrían variar según disponibilidad. El metraje es aproximado.



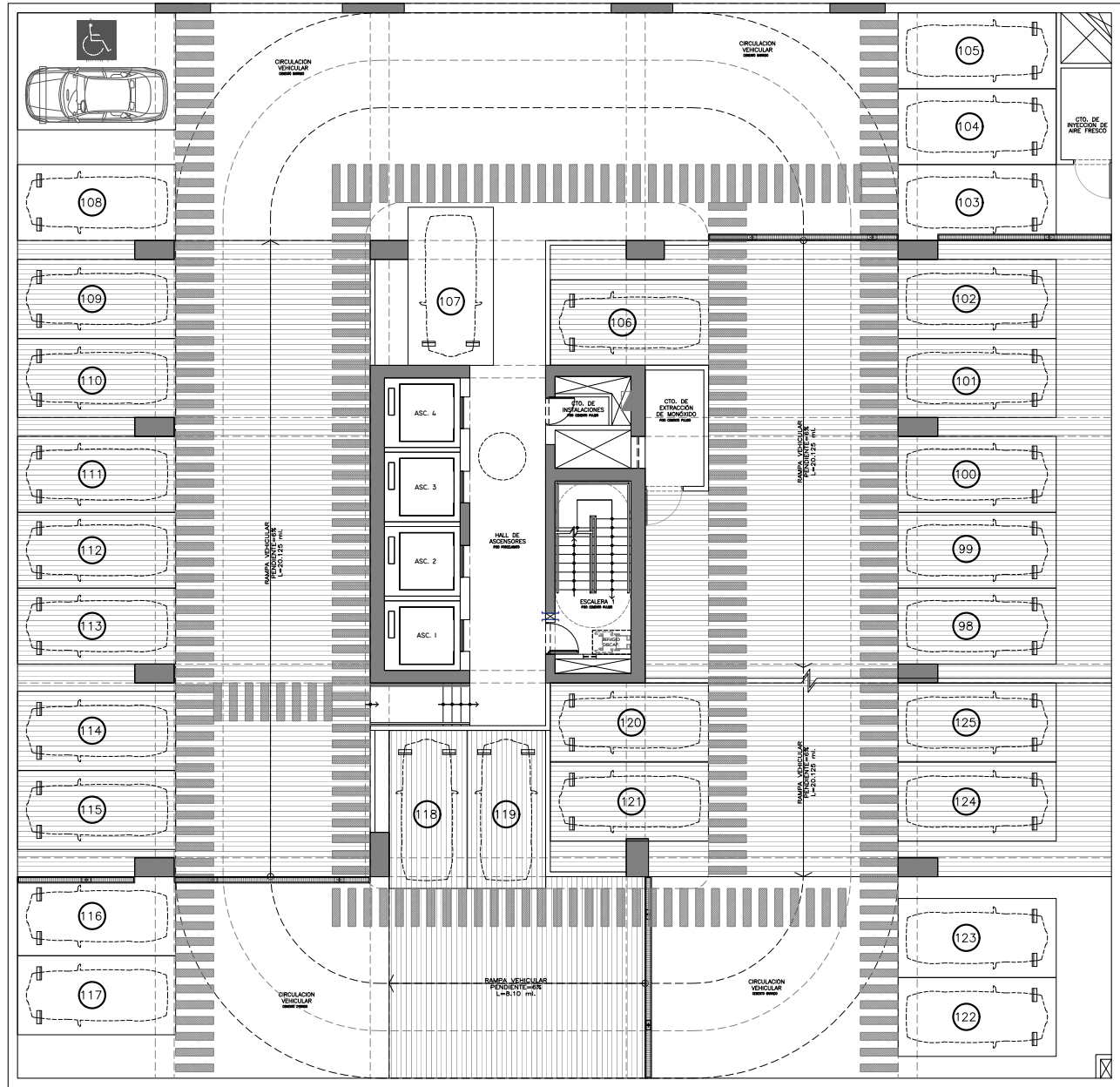
*Los planos son referenciales. Los acabados podrían variar según disponibilidad. El metraje es aproximado.



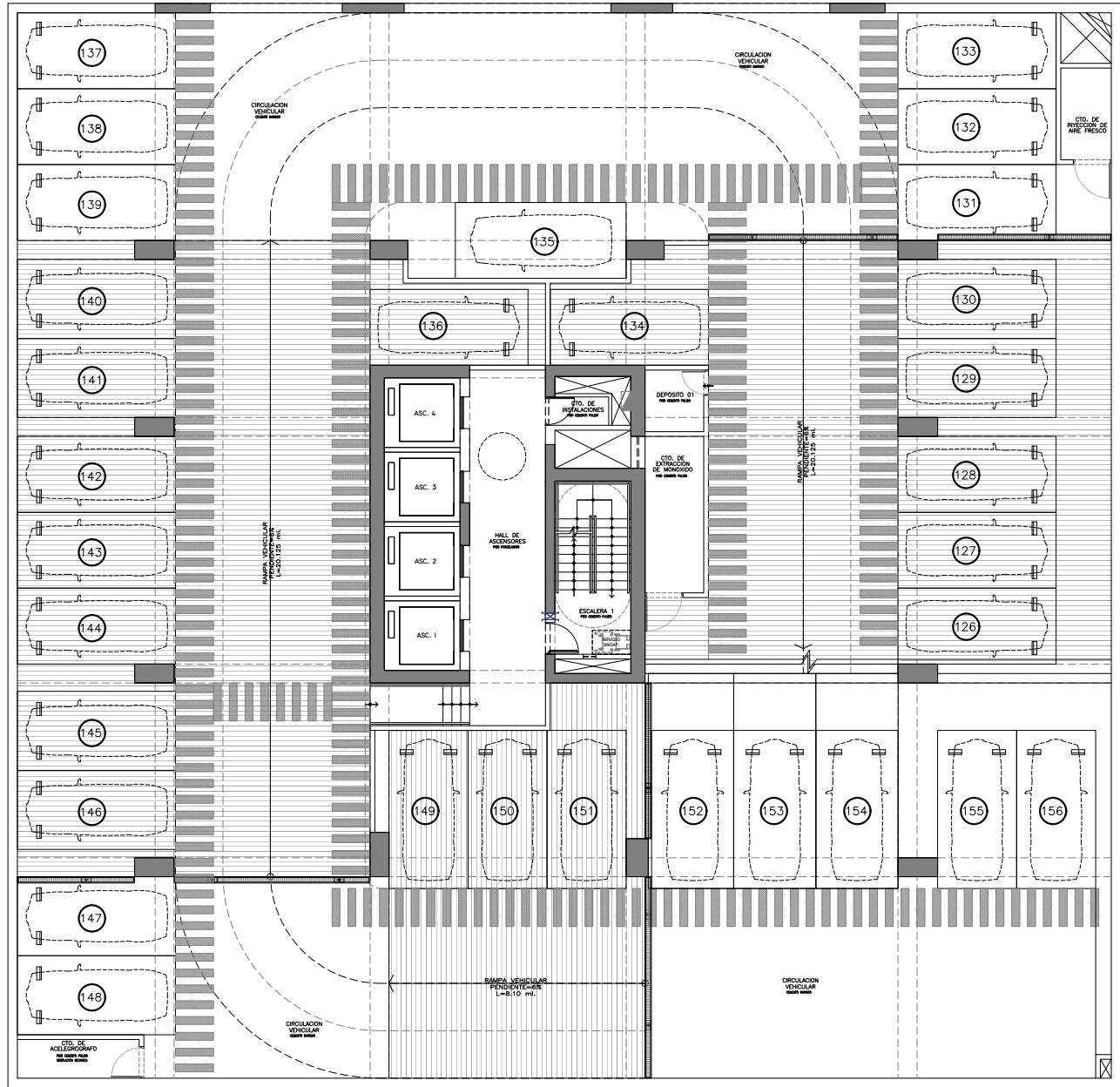
*Los planos son referenciales. Los acabados podrían variar según disponibilidad. El metraje es aproximado.



*Los planos son referenciales. Los acabados podrían variar según disponibilidad. El metraje es aproximado.



*Los planos son referenciales. Los acabados podrían variar según disponibilidad. El metraje es aproximado.



*Los planos son referenciales. Los acabados podrían variar según disponibilidad. El metraje es aproximado.



OFICINAS



Av. La Encalada 1344, Surco



981 206 783



oficinasiqsurco.grupotyc.com